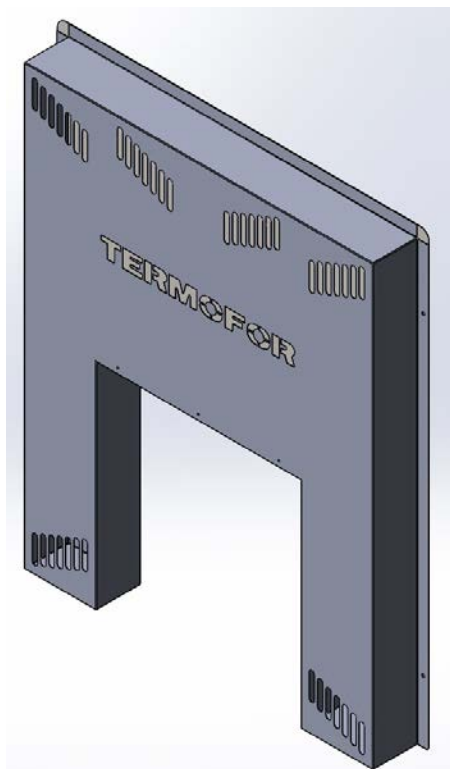




Экран фронтальный «ТЕРМОФОР»



РУКОВОДСТВО ПО ЭКСПЛУАТАЦИИ

Сделано в России

Настоящий документ защищен законом об авторских правах. Запрещается полное или частичное воспроизведение содержимого настоящего документа, без предварительного уведомления и получения разрешения от компании «Термофор». Компания «Термофор» оставляет за собой право вносить изменения в конструкцию изделия, не ухудшающие ее потребительские свойства, без обновления сопровождающей ее документации.

Настоящее руководство по эксплуатации предназначено для установки на место эксплуатации фронтальный экран «Термофор».

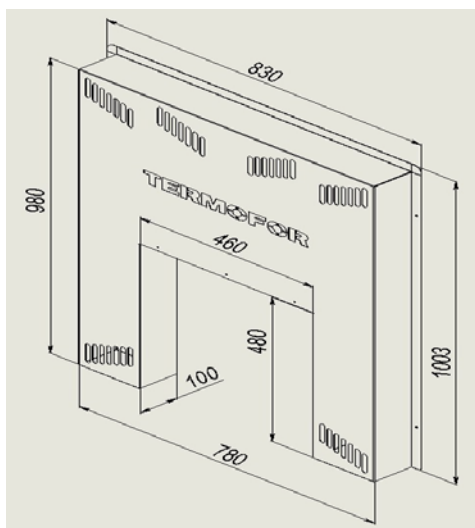
Фронтальный экран «Термофор» разработан и изготовлен в соответствии со СНиП 41-01-2003 и техническими условиями.

НАЗНАЧЕНИЕ

Фронтальный экран Термофор устанавливается как элемент стены (перегородки) в месте прохождения через нее топливного канала банной печи. Может служить дополнительным источником обогрева - благодаря конвекции воздуха внутри экрана обогревается смежное помещение, в которое выходит дверца печи, а лицевая панель экрана не нагревается.

МОДЕЛЬНЫЙ РЯД

Серийно выпускаются 2 модели экрана для банных печей со стандартным или панорамным (плазма) топливным каналом. Модели своими размерами отвечают пожарным нормам разделок печей для стен из горючего материала по СНиП 41-01-2003. Габаритные размеры и конструкция экрана показаны на рисунке 1 и 2.



Фронтальный экран изготавливается из конструкционной стали толщиной 0,8 мм, покрыты термостойкой кремнийорганической эмалью.

ВНИМАНИЕ! Производитель оставляет за собой право вносить изменения в конструкцию изделий, не ухудшающие их потребительские свойства.

Благодаря отверстиям на передних панелях образуется конвекционный воздушный поток. Холодный воздух из смежного помещения втягивается внутрь экрана, там нагревается, охлаждая стенки экрана. Горячий воздух выходит обратно в смежное помещение через верхние отверстия, обогревая его.

Рисунок 1. Габаритные размеры экрана фронтального Плазма.

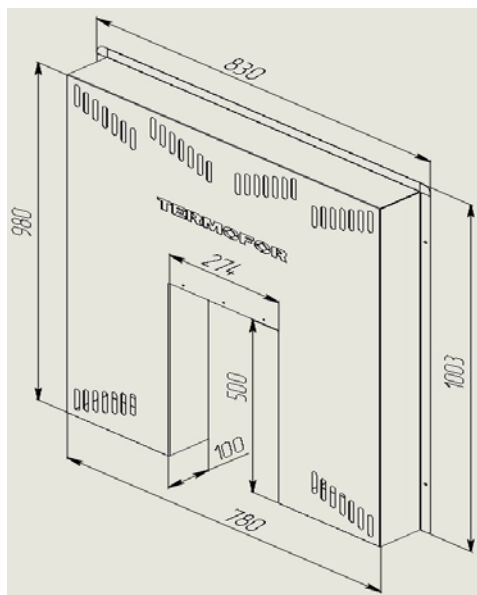
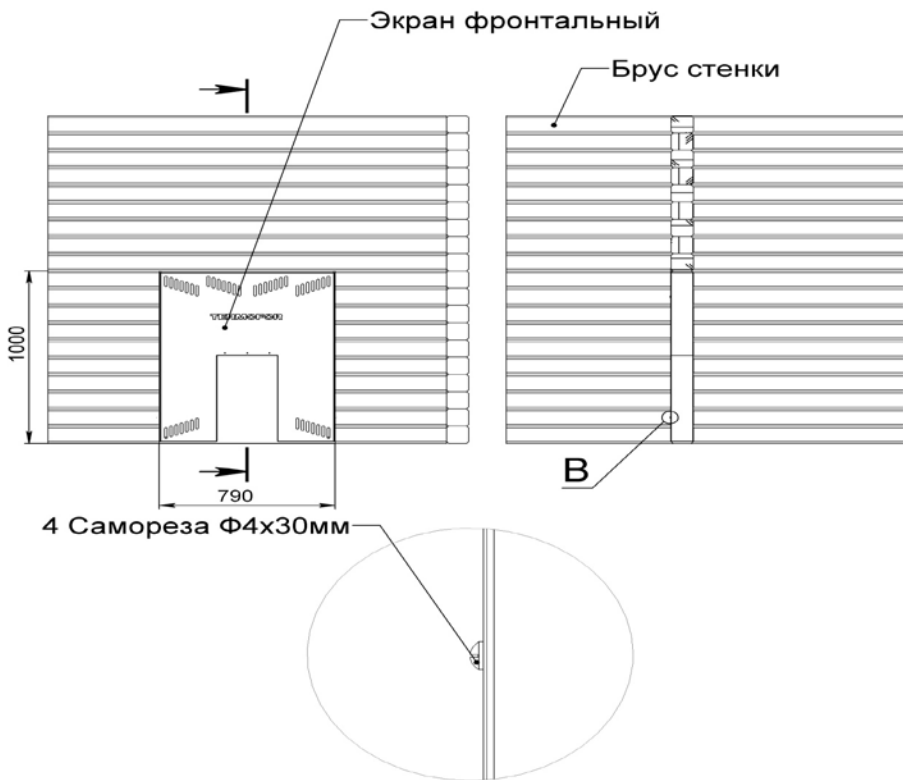


Рисунок 2. Габаритные размеры экрана фронтального Стандарт.

ВНИМАНИЕ! Монтаж фронтального экрана должен осуществляться квалифицированными работниками специализированной строительной-монтажной организации в соответствии с требованиями СНиП 41-01-2003, либо согласно техническим нормам страны, в которой печь будет эксплуатироваться. Монтаж в стене осуществляется согласно схеме (на рис.3) четырьмя саморезами Ф4х30 мм через отверстия во фланце экрана.



КОМПЛЕКТ ПОСТАВКИ

Экран фронтальный.....1 шт

Руководство по эксплуатации.....1 шт

Упаковка1 шт

УТИЛИЗАЦИЯ

По окончании срока службы изделия или при выходе его из строя

(вследствие неправильной эксплуатации) без возможности ремонта, изделие или его элементы следует демонтировать и отправить на утилизацию.

При отсоединении изделия или его элементов следует предусмотреть защиту глаз и дыхательной системы от пыли и сажи, скопившейся в элементах системы в процессе эксплуатации.

ВНИМАНИЕ! Производить работы по демонтажу системы необходимо только после ее полного остывания.

Изделие не содержит в своем составе опасных или ядовитых веществ, способных нанести вред здоровью человека или окружающей среде и не представляет опасности для жизни, здоровья людей и окружающей среды по окончании срока службы. В этой связи утилизация изделия может производиться по правилам утилизации общепромышленных отходов.

Гарантийный срок эксплуатации 12 месяцев со дня продажи.

Факт продажи фиксируется отметкой о дате продажи и заверяется штампом торгового предприятия. При отсутствии отметок в гарантийном талоне гарантийный срок исчисляется с даты выпуска изделия заводом-изготовителем. При эксплуатации изделия с нарушениями правил, изложенных на данном Руководстве, завод снимает с себя все обязательства по гарантийному обслуживанию.

В течении гарантийного срока все обнаруженные потребителем неисправности устраняются бесплатно. Расходы, связанные с доставкой, монтажом и демонтажем изделия на производителя не возлагаются.

Гарантия не распространяется, при эксплуатации в коммерческих банях.

Гарантийное обслуживание не распространяется на повреждения, которые возникли в случае неправильной эксплуатации, неправильного монтажа, нарушения правил пожарной безопасности, повреждения красочного слоя и при механических повреждениях, возникших не по вине изготовителя

Гарантийный Талон

Дата продажи _____ М.П.
(Число, месяц, год) (Торгующей организации)

Претензий к внешнему виду и комплектации не имею

Покупатель _____ / _____ / _____ /
Ф.И.О Подпись Дата

СВИДЕТЕЛЬСТВО О ПРИЕМКЕ И ГАРАНТИИ

Экран фронтальный «ТЕРМОФОР» модель _____
изготовлена в соответствии с требованиями государственных стандартов,
и действующей технической документации, признана годной для
эксплуатации.

Дата выпуска _____ М.П.
(Число, месяц, год) (Организации производителя)

ОТК _____
подпись расшифровка подписи

СВИДЕТЕЛЬСТВО О ПРОДАЖЕ

Дата продажи _____ М.П.
(Число, месяц, год) (Торгующей организации)

ПРИМЕЧАНИЕ: Изготовитель оставляет за собой право вносить изменения в конструкцию изделий с целью их совершенствования без обновления инструкции.

Сделано в России АО «Машзавод Труд»
630096, г. Новосибирск, ул. Станционная, 60/9
Тел.: (383) 360-17-17
е-mail: trud@zavodtrud.ru
сайт: www.zavodtrud.ru

По заказу и контролем ООО «ТЕРМОФОР»
630096, г. Новосибирск, ул. Станционная, 60/9
Тел.: (383) 360-23-33
е-mail: sales@termofor.com
сайт: www.termofor.com